



Δευτέρα 11.1.21 (online)

*Στην παρουσίαση χρησιμοποιήθηκε υλικό από την ιστοσελίδα

<http://taksiasterati.blogspot.com>

Ένα ζιζάνιο στη ζύμη

σελ. **58**



Ένα ζιζάνιο στη ζύμη




- Εδώ είναι η γάτα; Έκανε πολλές ζημιές;
- Όχι και τόσες!
Σκόρπισε τη ζάχαρη στο τραπέζι.
Ύστερα πάτησε στη ζύμη.
- Και τώρα πού είναι;
- Να τη στο καζάνι με τη σοκολάτα.
- Είναι μεγάλο ζιζάνιο.

Τι νομίζετε ότι συνέβη;





Τι συνέβη τελικά;



– Εδώ είναι η γάτα; Έκανε πολλές ζημιές;



– Όχι και τόσες!
Σκόρπισε τη ζάχαρη στο τραπέζι.
Ύστερα πάτησε στη ζύμη.



– Και τώρα πού είναι;



– Να τη στο καζάνι με τη σοκολάτα.



– Είναι μεγάλο ζιζάνιο.



Ποιο γράμμα έχουν όλες
οι λέξεις που έμειναν ;



—

ζημιές;



—

ζάχαρη

τραπέζι.

ζύμη.



—



—

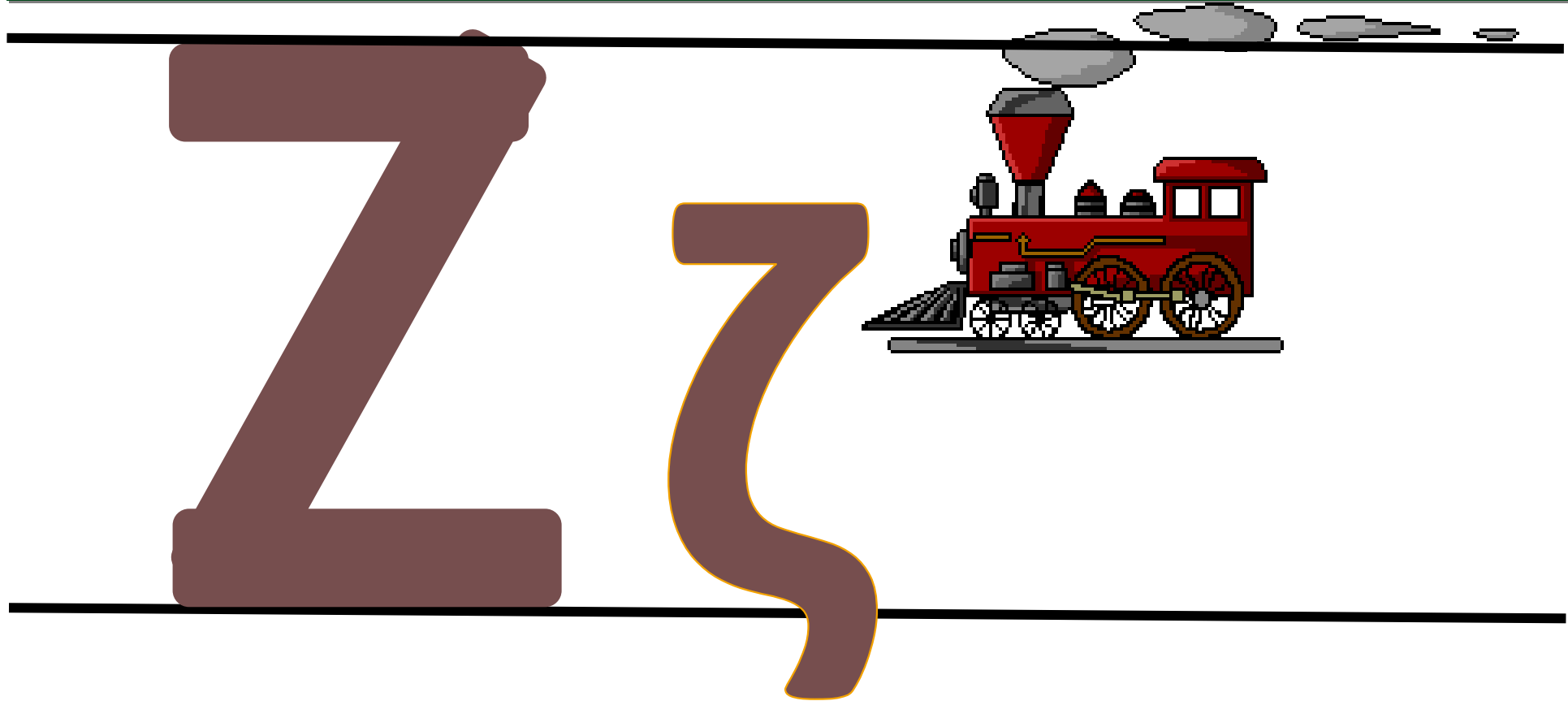
καζάνι



—

ζιζάνιο.

Το τρενάκι της Αλφαβήτας παίρνει ακόμα
έναν επιβάτη!



ζζ

ζ

α

ζα

ι

ζι

ο

ζο

ε


ζε

η

ζη



Βάφουμε κόκκινα τα ζζ.



– Εδώ είναι η γάτα; Έκανε πολλές ζημιές;



– Όχι και τόσες!
Σκόρπισε τη ζάχαρη στο τραπέζι.
Ύστερα πάτησε στη ζύμη.



– Και τώρα πού είναι;




– Να τη στο καζάνι με τη σοκολάτα.



– Είναι μεγάλο ζζάνιο.

Βρίσκουμε λέξεις που αρχίζουν από Ζ ζ.



ζάρι




ζώνη



ζάχαρη



ζέβρα



ζύμη



Τι δοκίμασε η γάτα; Βάλε σε κύκλο τις λέξεις που έχουν ζ.



ζάχαρη



ρυζόγαλο



πάστα

Ένα ζιζάνιο στη ζύμη

σελ. **50,51**



Ένα ζιζάνιο στη ζύμη

1. Γράψε Ζ ζ, όπως εδώ.
Γράψε Υ υ, όπως εδώ.

Ζ ζ Ζζ Ζζ Ζζ

Υ υ Υυ Υυ Υυ

ζ ύ μ η

ζ ύ μ η

ζ ύ μ η

50



2. Τι όνομα προτείνει το κάθε ζώο για τη γάτα;
Συμπλήρωσε τα **Ζ ζ** που λείπουν και θα το μάθεις.

Ζζ Υυ

zαχαρένια



Ροzαλία




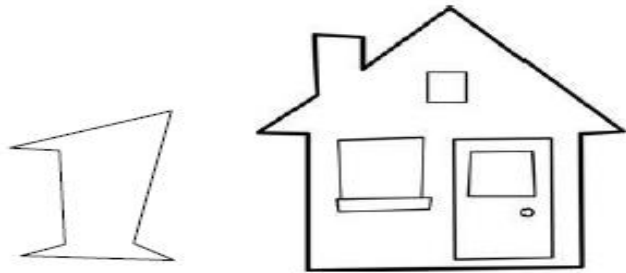
zιzάνιο



4. Τι ονειρεύεται η γάτα; Γράψε τα γράμματα στη σωστή σειρά, βάλε τόνο στη λέξη και διάβασε.

υ ζ η μ

Ένα σπίτι από γλυκιά ζύμη.





ζύμη

ζύ

μη

ζ

ύ

μ

η




5. Μάθε να γράφεις σωστά τι ονειρεύεται η γάτα.

Ένα σπίτι από γλυκιά ζύμη.



1. Γράψε **Z z**, όπως εγώ.
Γράψε **Υ υ**, όπως εγώ.


Handwriting practice lines for the Greek letters Z and z. The first line shows the letters with stroke order arrows: Z (1: right, 2: down-left, 3: right) and z (1: right, 2: curve down-left, 3: curve down-right). This is followed by three pairs of dotted Zz for tracing. Below are two empty lines for independent practice.



- Ανάγνωση σελ. 58 τα κόκκινα συννεφάκια 3 φορές.
-Reading page 58 the red lines 3 times
- Τετράδιο κουκουβάγιας : γραφή το Ζζ σελ. 15
- At the exercise book with an owl page 15, writing Ζζ



Τρίτη 12.1.21






Στο «Αλφαβητάρι» κάνω το φυλλάδιο του Ζ ζ.

At the exercise book «Αλφαβητάρι» the worksheet about Ζ ζ .

Μπορείτε να μου στείλετε φωτογραφία την εργασία σας στο **viber**.

You can send me a photo of their homework on **viber**.





Wednesday

Τετάρτη 13.1.21


- Τετράδιο «Γράφω σωστά» την πρόταση:
Ένα σπίτι από γλυκιά ζύμη.

- Τετράδιο «Λεξικό» βρίσκω εικόνες ή σχεδιάζω λέξεις από Ζ ζ.



- At the exercise book «Γράφω σωστά» write the sentence.
Ένα σπίτι από γλυκιά ζύμη.

- At the exercise book «Λεξικό» find or draw words that start with Ζ ζ.



Μπορείτε να μου στείλετε φωτογραφία την εργασία σας στο viber.

You can send me a photo of their homework on viber.





Πέμπτη
14.1.21
(online)

**GOOD
MORNING!
HAPPY
THURSDAY!**

Ένα ζιζάνιο στη ζύμη

σελ. **58**




Ένα ζιζάνιο στη ζύμη



- Εδώ είναι η γάτα; Έκανε πολλές ζημιές;
- Όχι και τόσες!
Σκόρπισε τη ζάχαρη στο τραπέζι.
Ύστερα πάτησε στη ζύμη.
- Και τώρα πού είναι;
- Να τη στο καζάνι με τη σοκολάτα.
- Είναι μεγάλο ζιζάνιο.



Διαβάζουμε!



– Εδώ είναι η γάτα; Έκανε πολλές ζημιές;



– Όχι και τόσες!
Σκόρπισε τη ζάχαρη στο τραπέζι.
Ύστερα πάτησε στη ζύμη.



– Και τώρα πού είναι;



– Να τη στο καζάνι με τη σοκολάτα.



– Είναι μεγάλο ζιζάνιο.

Τα 3 ι, η, υ. Δι



κολοκύθα


ρύζι




λύκος



μύτη



ζύμη



ύπνος



Βάφουμε πράσινα τα Υυ.



– Εδώ είναι η γάτα; Έκανε πολλές ζημιές;



– Όχι και τόσες!
Σκόρπισε τη ζάχαρη στο τραπέζι.
Υστερα πάτησε στη ζύμη.



– Και τώρα πού είναι;



– Να τη στο καζάνι με τη σοκολάτα.



– Είναι μεγάλο ζιζάνιο.



Τι της άρεσε περισσότερο;
Βάλε σε κύκλο τη λέξη που έχει **υ** και διάβασέ τη.



μηλόπιτα



κέικ



ρυζόγαλο

Ένα ζιζάνιο στη ζύμη

σελ. **50,51**



Ένα ζιζάνιο στη ζύμη

1. Γράψε Ζ ζ, όπως εδώ.
Γράψε Υ υ, όπως εδώ.

Ζ ζ Ζζ Ζζ Ζζ

Υ υ Υυ Υυ Υυ

ζ ύ μ η

ζ ύ μ η

ζ ύ μ η

50

3. Η γάτα φτιάχνει γλυκό. Συμπλήρωσε τα **Υ υ**.
Βάλε τόνο όπου χρειάζεται και διάβασε τα υλικά που χρησιμοποιεί.

γ λικά για γλυ κό

μέλι

σύ κα

ζύ μη

γάλα



ήθελε

χυμό.

Η

Χαρά

Η

Χαρά

ήθελε

χυμό.





1. Γράψε **Z z**, όπως εγώ.
Γράψε **Y y**, όπως εγώ.

Tracing practice for the Greek letters Y and y. The first row shows a solid uppercase Y with numbered arrows (1, 2, 3) indicating stroke order, followed by a solid lowercase y with a curved arrow showing the stroke direction. This is followed by two pairs of dotted uppercase Y and lowercase y for tracing. Below these are three horizontal lines for independent handwriting practice.



- Ανάγνωση σελ. 58 όλο.
- Τετράδιο «Γράφω σωστά» την πρόταση:

Η Χαρά ήθελε χυμό.

-Reading page 58

-At the exercise book «Γράφω σωστά»
write the sentence.

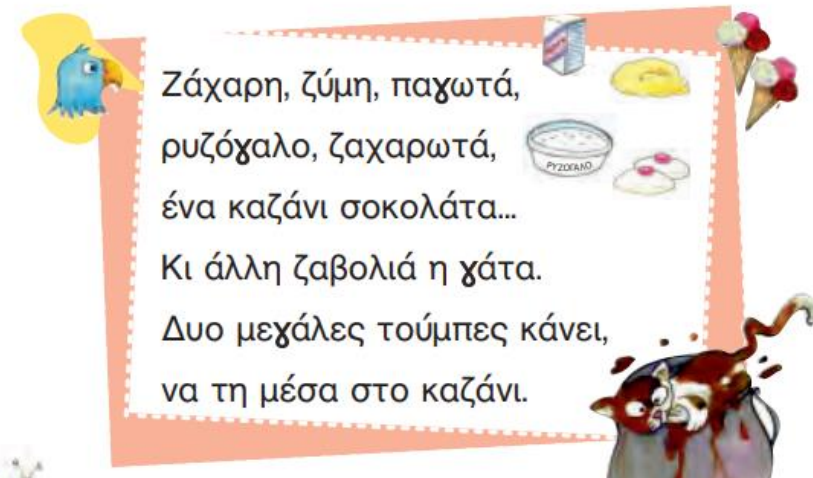

Η Χαρά ήθελε χυμό.



Παρασκευή
15.1.21



- Στο «Αλφαβητάρι» κάνω το φυλλάδιο του Υ υ.
- Τετράδιο κουκουβάγιας : γραφή το Υ υ σελ. 29
- Για περισσότερη εξάσκηση στην ανάγνωση μπορούν να διαβάσουν τις 3 - 4 πρώτες γραμμές από ποίημα στη σελ. 59 του βιβλίου ανάγνωσης.



- At the exercise book «Αλφαβητάρι» the worksheet about Υ υ .
- At the exercise book with an owl page 29, writing Υ υ .
- Reading practice: page 59 the first 3 - 4 lines of the poem.



Μπορείτε να μου στείλετε φωτογραφία την εργασία σας στο viber.

You can send me a photo of their homework on viber.

МПРАВО!!!!

