


Δευτέρα 25.1.21
(online)



Τα τρία μικρά λυκάκια.

Ευγένιος Τριβιζάς



Αφού ακούσεις το παραμύθι, προσπάθησε αν θέλεις να γράψεις κάποιες προτάσεις για την ιστορία.

Listen the story and then if you want try to write some sentences about the story.

https://www.youtube.com/watch?v=e_Lxz8GqNSM





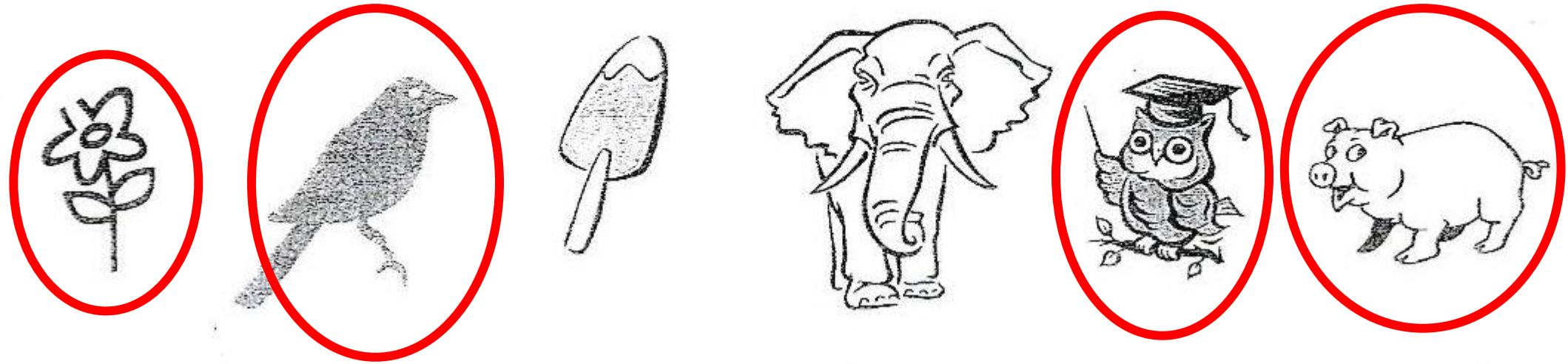
Ας διαβάσουμε...

Ο Ρούνι το γουρούνι

Ο Ρούνι είναι ένα παχουλό γουρούνι. Είναι πολύ λιχούδης.
Του αρέσουν τα λουκούμια, τα κουλούρια, οι τούρτες...
Τα μάγουλα του φούσκωσαν, τα ρούχα του δεν τον χωρούν.
Έχει τρεις καλούς φίλους, τα τρία μικρά λυκάκια.
Τους αρέσει να τραγουδούν όλη μέρα.
Ο Ρούνι κουνά χαρούμενα την ουρά του.



2. Ζωγραφίζω τις εικόνες που έχουν μέσα ου.





Εγώ

θέλω

μιλώ

Εμείς

θέλουμε

μιλούμε



Εγώ

γράφω


έχω

Εμείς

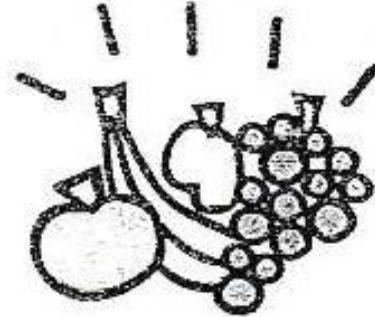
γράφουμε

έχουμε

4. Γράφω κάτω από κάθε εικόνα τη σωστή λέξη.



λουλούδι



φρούτα



πεταλούδα



κουκουβάγια




πουλί



φράουλα

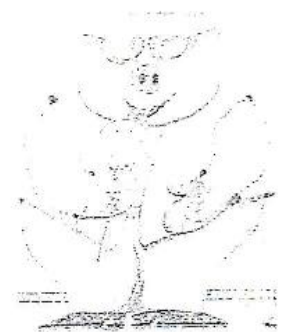
Εργασία για το σπίτι - Homework

- Ανάγνωση από τα φυλλάδια ελληνικών σελ. 3 το κείμενο 2 – 3 φορές.
Ηχογράφησέ το και στείλε το.
- **Reading from greek worksheets page 3, 2 – 3 times.**
- **Record it and send it.**

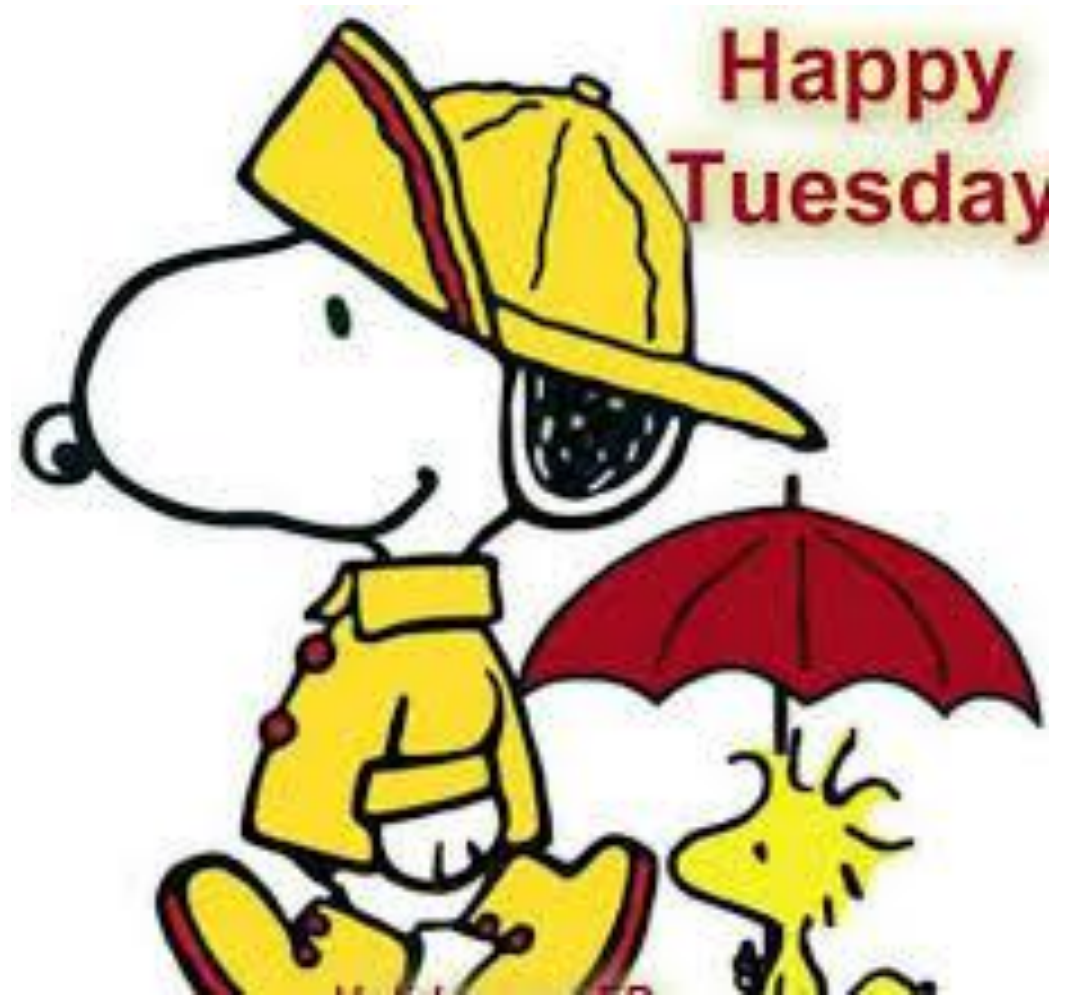


Ο Ρούνι το γουρούνι

Ο Ρούνι είναι ένα παχουλό γουρούνι. Είναι πολύ λιχούδης.
Του αρέσουν τα λουκούμια, τα κουλούρια, οι τούρτες...
Τα μάγουλα του φούσκωσαν, τα ρούχα του δεν τον χωρούν.
Έχει τρεις καλούς φίλους, τα τρία μικρά λυκάκια.
Τους αρέσει να τραγουδούν όλη μέρα.
Ο Ρούνι κουνά χαρούμενα την ουρά του.



Τρίτη 26.1.21



Γράφω προτασούλες!


Μπορείς να δώσεις όνομα στα παιδιά.

You can give a name to the kids.



Προσοχή! Γράφω ωραία
γράμματα!

I write beautiful letters!



Η Κατερίνα είναι στην κούνια.

Ο Πέτρος ποτίζει τα λουλούδια.

Ο ΰ

Να θυμάσαι : ☺ Όταν το ου τονίζεται, ο τόνος μπαίνει πάνω από το υ,
δηλαδή ού. π.χ. αλεπού

6. Γράφω ου, βάζω τόνο με κόκκινο και διαβάζω:


τ_ου λίπα, σ_ού πα, κ_ου κ_ού λα, κ_ου υ_ού πι, γ_ου ρ_ού νι, ζ_ου ζ_ού νι,
ου ρανός, κ_ου τί, κοτοπ_ου λο, πιρ_ού νι, κ_ου λ_ού ρι, π_ου λ_ι.

Ο

ΟΥ

7. Γράφω ο ή ου στις παρακάτω λέξεις και βάζω τόνο όπου χρειάζεται:

παπαρ_ού_να, γ_ο_ρίλας, γ_ό_μα, κηπ_ου_ρ_ό_ς, κ_ου_τάλι, παχ_ου_λ_ό_ς,
σακ_ού_λα, π_ο_τήρι, σ_ο_κ_ο_λάτα, παππ_ού_ς, ρ_ού_χα, υπ_ό_της.



Εργασία για το σπίτι - Homework



- Τέλειώνω το φυλ. του «ου» από τα φυλλάδια ελληνικών σελ. 4.
- Ανάγνωση τις λέξεις της άσκησης 6 και άσκησης 7 σελ. 4, 2 -3 φορές.
- Ηχογράφησέ το και στείλε το.

- I finish the worksheet with «ου», greek worksheets page 4.
- Reading the words in exercise 6 and 7 at page 4, 2 -3 times.
- Record it and send it.



Τετάρτη
27.1.21



©2012 Peanuts Worldwide

Εργασία για το σπίτι - Homework

- Από τα φυλλάδια ελληνικών σελ. 7.
- Θα σε βοηθήσει η επόμενη διαφάνεια.
- Φωτογράφισέ το και στείλε το.

- From greek worksheet page 7.
- Next slide will help you.
- Take a photo and send it.





Λύσε το σταυρόλεξο και γράψε προτάσεις.

Make the crossword puzzle and write sentences with the words.

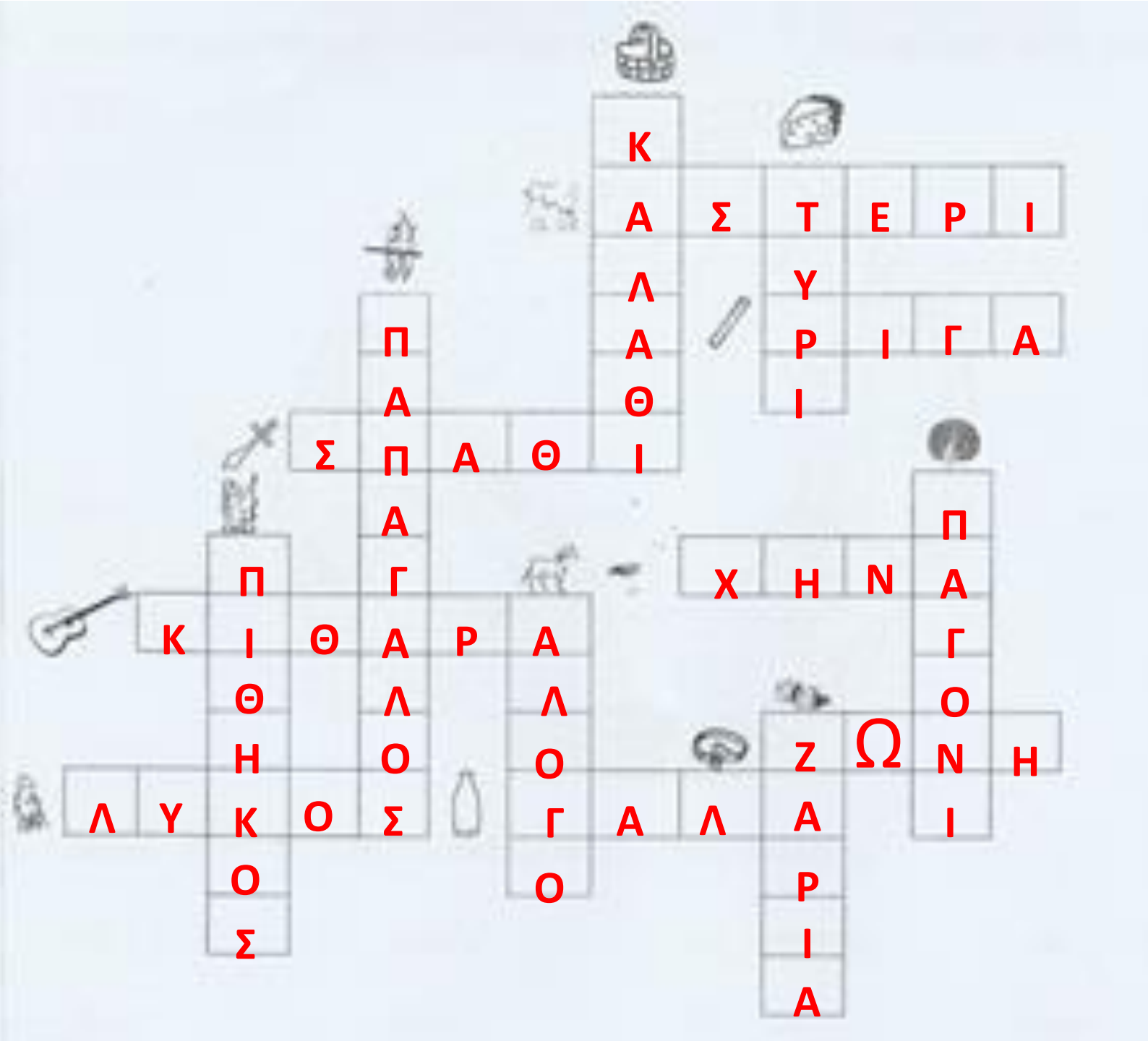
Χρησιμοποιώ μόνο
κεφαλαία γράμματα στο
σταυρόλεξο!

I use only capital letters
at the crossword puzzle!



Φυλλάδια ελληνικών σελ.7

Greek worksheets page 7





Τώρα διάλεξε 4 από τις λέξεις και κάνε 4 προτάσεις.

Choose 4 of the words and write 4 sentences.

Γράψε προτάσεις με τις λέξεις του σταυρόλεξου.

- 1) _____
- 2) _____
- 3) _____
- 4) _____



ΜΠΡΑΒΟ!!!!